

PPGEPI

Programa de Pós-Graduação em
Epidemiologia em Saúde Pública

Fundação Oswaldo Cruz
Escola Nacional de Saúde Pública Sergio Arouca (ENSP/Fiocruz)
Programa de Pós-Graduação em Epidemiologia em Saúde Pública (PPGEPI)

EDITAL DE CREDENCIAMENTO DE DOCENTES 01/2026

A Coordenação do Programa de Pós-Graduação em Epidemiologia em Saúde Pública (PPGEPI/ENSP/Fiocruz) torna pública a abertura do processo de credenciamento de docentes.

1. CREDENCIAMENTO DE DOCENTES

1.1. COMISSÃO DE CREDENCIAMENTO

O PPGEPI designa os seguintes docentes do Programa como membros da Comissão de Credenciamento: Carlos Augusto Ferreira de Andrade, Cleber Nascimento do Carmo, Elvira Maria Godinho de Seixas Maciel e Raquel Brandini De Boni. A Comissão poderá ser secretariada por servidor(a)/colaborador(a) indicado(a) pela Coordenação.

1.2. NÚMERO DE VAGAS

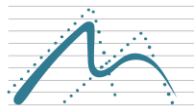
O Programa oferecerá seis vagas para o credenciamento de novos docentes colaboradores, segundo os perfis descritos abaixo, sendo duas para o perfil 1, duas para o perfil 2 e duas para o perfil 3.

1.3. PERFIL DE VAGAS

As vagas disponíveis destinam-se a docentes com aderência às linhas de pesquisa existentes no PPGEPI, que atendam pelo menos um dos perfis abaixo.

Perfil 1 – Estatística (Anexo 01):

- Docente com experiência e expertise em ensino e orientação de pesquisas na área de bioestatística, com competência e disponibilidade para ministrar as disciplinas obrigatórias de estatística do Programa: Estatística Aplicada à Epidemiologia 1, Estatística Aplicada à Epidemiologia 2 e Modelos Estatísticos.



PPGEPI

Programa de Pós-Graduação em
Epidemiologia em Saúde Pública

Perfil 2 – Epidemiologia (Anexo 02):

- Docente com experiência e expertise em ensino e orientação de pesquisas em Epidemiologia, com competência e disponibilidade para ministrar as disciplinas obrigatórias de epidemiologia do Programa: Introdução à Epidemiologia; Epidemiologia: Conceitos e Métodos I, II e III.

Perfil 3 – Epistemologia e Filosofia das Ciências da Saúde (Anexo 03):

- Docente com experiência e expertise em ensino e orientação de pesquisas que integrem epistemologia, filosofia e ciências da saúde. Capacidade de articular reflexões filosóficas com problemas contemporâneos da saúde pública e epidemiologia, além de promover debates críticos sobre modelos explicativos, causalidade e interdisciplinaridade. Ter disponibilidade para ministrar as disciplinas desta linha no Programa: Epistemologia, História e Filosofia da Ciência.

Os(as) candidatos(as) deverão demonstrar inserção nas linhas pretendidas por meio de produção acadêmica e técnica correlata.

1.4. CRITÉRIOS DE ELEGIBILIDADE

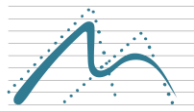
Podem se candidatar servidores ativos da Fundação Oswaldo Cruz portadores de título de doutor(a) reconhecido pela Capes/Ministério da Educação ou obtido no exterior e devidamente revalidado.

1.5. DOCUMENTOS SOLICITADOS

Os(as) candidatos(as) devem apresentar, em formato PDF, os documentos abaixo, enviados à Comissão de Credenciamento pelo e-mail credppgepi@gmail.com com o título da mensagem "Credenciamento – Nome completo do(a) candidato(a)":

a) Ofício com a proposta de credenciamento endereçada à Comissão, indicando o perfil pretendido.

b) Plano de trabalho, em consonância com as áreas e linhas de pesquisa do PPGEPI, especificando oferta de disciplinas (obrigatórias/eletivas) e orientação, com até uma (1) página, fonte 12, espaçamento 1,5.



PPG EPI

Programa de Pós-Graduação em
Epidemiologia em Saúde Pública

c) Link para o Currículo Lattes.

d) Formulário de Produtividade (Anexo IV) a ser preenchido eletronicamente, referente à produção bibliográfica, técnica e tecnológica dos anos de 2021 a 2025, com comprovações.

e) Comprovação Curricular: publicações indicadas serão comprovadas por link do DOI, livros e capítulos.

f) Documentação comprobatória dos critérios de elegibilidade (título de doutorado e vínculo empregatício ativo com a Fiocruz - SIAPE).

1.6. CRITÉRIOS DE AVALIAÇÃO

1.6.1. Serão considerados: (a) a pontuação obtida no Formulário de Produtividade (Anexo 4) relativo ao período 2021–2025; (b) a consistência do Plano de Trabalho em relação à área de concentração, linhas de pesquisa e produção de conhecimento do Programa, e (c) entrevista.

1.6.2. A pontuação máxima possível no Formulário de Produtividade é de 800 (oitocentos) pontos, distribuídos em Formação e Orientação (máx. 250 pontos), Produção Científica e Impacto (máx. 400 pontos), e Internacionalização e Extensão (máx. 150 pontos)

1.6.3. Plano de Trabalho vale 100 (cem) pontos

1.6.4 Entrevista vale 100 (cem) pontos

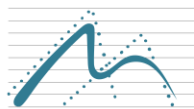
1.6.4. Nota final: soma das notas de Plano de Trabalho, Formulário de Produtividade e Entrevista.

1.6.6. Pontuação máxima possível: 1050 pontos.

1.7. CATEGORIZAÇÃO DOS DOCENTES CREDENCIADOS

1.7.1. Os docentes serão credenciados na categoria de Colaborador no quadriênio atual, que finaliza em 2028.

1.7.2. A cada quadriênio o Programa avaliará a permanência ou alteração de categorização dos docentes credenciados – de acordo com o documento de Credenciamento e Recredenciamento.



PPGEPI

Programa de Pós-Graduação em
Epidemiologia em Saúde Pública

1.8. DIVULGAÇÃO DOS RESULTADOS

Os resultados serão divulgados na página oficial da ENSP/Fiocruz e por comunicação direta aos(as) candidatos(as) via e-mail.

1.9. SOLICITAÇÃO DE RECURSO

Toda solicitação de recurso deverá ser feita por meio de carta assinada e encaminhada à Comissão de Credenciamento e Recredenciamento pelo e-mail credppgepi@gmail.com.

1.9.1. Todo pedido deverá ter, no máximo, 500 (quinhentas) palavras.

1.9.2. No período recursal, não serão aceitos documentos complementares.

2. DISPOSIÇÕES GERAIS

2.1. Ao longo do quadriênio, a Coordenação poderá convidar ao credenciamento candidatos(as) inicialmente classificados(as), mas não aprovados(as) nas vagas deste Edital.


2.2. O credenciamento docente não envolve qualquer tipo de remuneração.

2.3. Casos omissos serão avaliados pela Coordenação do PPGEPI.

3. CRONOGRAMA

As datas das etapas do processo seletivo constam no quadro abaixo.

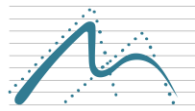
ETAPA	DATA	HORÁRIO
Período de solicitação de Inscrição	20/04/2026 a 08/05/2026	Das 00h01 do primeiro dia às 23h59 horas do último dia (Horário oficial de Brasília/DF)
Homologação das inscrições	11/05/2026	A partir das 14h
Período de Avaliação	12/05/2026 a 22/05/2026	-
Divulgação do Resultado Preliminar do Processo Seletivo	29/05/2026	A partir das 14h



PPG EPI

Programa de Pós-Graduação em
Epidemiologia em Saúde Pública

Período para interposição de recursos em relação ao Resultado Preliminar	01/06/2026 e 02/06/2026	Das 00h01 do primeiro dia às 23h59 horas do último dia (Horário oficial de Brasília/DF)
Análise dos pedidos de Reconsideração	03/06/2026 a 09/06/2026	-
Divulgação do Resultado Final	10/06/2026	A partir das 14h
Credenciamento dos(as) aprovados(as)	A partir de 08/07/2026	-



PPG EPI

Programa de Pós-Graduação em
Epidemiologia em Saúde Pública

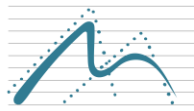
ANEXO 01 – Perfil 1 – Estatística

Este perfil visa captar docentes com expertise na área de estatística aplicada à saúde, com particular habilitação para ministrar as seguintes disciplinas do Programa:

Estatística Aplicada à Epidemiologia I: Conceitos básicos de probabilidade aplicados à saúde: noções básicas e principais distribuições de probabilidade; Métodos de inferência utilizados na epidemiologia: Cálculo e interpretação de intervalos de confiança para média, proporção, e razões de chance; Princípios de teste de hipóteses e interpretação de algumas estatísticas de teste como o valor-p.

Estatística Aplicada à Epidemiologia II: Conceitos de correlação, modelos de regressão linear simples e múltipla e modelos de regressão logística simples e múltipla, com o objetivo de capacitar o aluno de pós-graduação para a utilização desses modelos aplicados na área de Epidemiologia em Saúde Pública.

Modelos Estatísticos: Introdução aos modelos lineares generalizados, com ênfase em estratégias de modelagem para desfechos categóricos, contagens e taxas (regressão logística, ordinal e multinomial, de Poisson, Binomial Negativa).



PPG EPI

Programa de Pós-Graduação em
Epidemiologia em Saúde Pública

ANEXO 02 – Perfil 2 – Epidemiologia

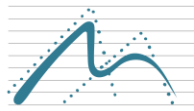
Este perfil visa captar docentes com expertise na área de Epidemiologia, com particular habilitação para ministrar as seguintes disciplinas do Programa:

Introdução à Epidemiologia: apresentação das bases conceituais introdutórias da epidemiologia, matemática aplicada, estatística descritiva e funcionalidades do programa estatístico R, com base em análise de estudos de caso.

Epidemiologia - Conceitos e Métodos I: apresentação das bases conceituais da Epidemiologia como método de investigação científica, indispensável ao estudo da origem, evolução e controle dos problemas de saúde da população. Tópicos abordados: Delineamento de Estudos Epidemiológicos, Medidas de Associação e Impacto, Confiabilidade, Validade, Causalidade e Gráficos Acíclicos Dirigidos.

Epidemiologia - Conceitos e Métodos II: aprofundamento das bases conceituais da Epidemiologia como método de investigação científica indispensável ao estudo da origem, evolução e controle dos problemas de saúde da população. Tópicos abordados: Confundimento, Interação e Viés e Aprofundamento dos delineamentos de Estudos Epidemiológicos: experimentais, coorte, caso-controle, seccional, ecológico e revisão sistemática.

Epidemiologia - Conceitos e Métodos III: apresentar discussão aprofundada de questões metodológicas relevantes de quatro áreas (módulos): I - Aspectos metodológicos da validade dos estudos: (I) confundimento, (II) interação, (III) vieses, (IV) mediação e (V) pareamento; II - Abordagens metodológicas da dinâmica de transmissão de doenças infecciosas: (I) modelos dinâmicos de processos epidêmicos, (II) estudos de intervenções do tipo ensaios vacinais e (III) ensaios de intervenção comunitários; III - Abordagens causais em epidemiologia: (I) modelos gráficos, (II) análise de caminho (trajetória) e suas extensões, (III) modelos baseados na abordagem contrafactual - com ênfase especial nos modelos estruturais marginais; IV - Métodos aplicados a síntese de evidência em epidemiologia: (I) revisão sistemática e (II) meta-análise.



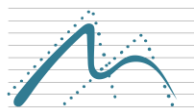
PPGEPI

Programa de Pós-Graduação em
Epidemiologia em Saúde Pública

ANEXO 03 – Perfil 3 – Epistemologia e Filosofia das Ciências da Saúde

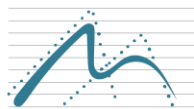
Este perfil visa captar docentes com expertise na integração das áreas de epistemologia, filosofia e ciências da saúde, com disponibilidade para ministrar a disciplina desta linha no Programa.

Epistemologia, História e Filosofia da Ciência: apresentar aspectos históricos e filosóficos referentes à Saúde Pública, proporcionando a contextualização, inclusive quanto à racionalidade, das ações de vigilância e intervenções em eventos de importância nacional. Os seguintes tópicos são apresentados: história da Saúde Pública Moderna; Cientificidade voltada para a Saúde Pública e as áreas de conhecimento implicadas; História das ações de vigilância e intervenções em Saúde Pública no Brasil; Importância das mudanças climáticas e ambientais na emergência de doenças infecciosas e impactos na Saúde Pública brasileira no contexto atual; Apresentação dos princípios da Saúde Única.

**PPG EPI**Programa de Pós-Graduação em
Epidemiologia em Saúde Pública**ANEXO 4 – FORMULÁRIO DE PRODUTIVIDADE, A SER PREENCHIDO ELETRONICAMENTE**
(Atividades relativas aos anos de 2021, 2022, 2023, 2024 e 2025)

Eixo I: Formação e Orientação (máx. 250 pontos)

Critério	Pontuação por Ocorrência	Limite/Regra (Quadriênio)
Orientação de Doutorado (Concluída)	50	Máximo 5 orientações
Orientação de Mestrado (Concluída)	25	Máximo 8 orientações
Coorientação (Doutorado ou Mestrado) - concluída	Metade da pontuação da orientação principal	
Supervisão de Pós-doutorado	10 por ano	Máximo 40 pontos
Coordenação/Participação efetiva de Disciplina Obrigatória em programas de pós-graduação	10	Máximo 4 participações
Coordenação/ participação efetiva de Disciplina Eletiva em programas de pós-graduação	8	Máximo 4 participações
Orientação de Iniciação Científica (renovação anual ou conclusão)	5	Máximo 4
Participação em Bancas de Qualificação/Defesa (Stricto Sensu)	3	Máximo 8 participações

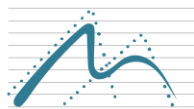


PPG EPI

Programa de Pós-Graduação em
Epidemiologia em Saúde Pública

Eixo II: Produção Científica e Impacto (Máx. 400 pontos)

Critério	Pontuação (Primeiro/ Segundo/ Terceiro/Último Autor/correspondente ou Coordenador)	Pontuação (Outros Autores)	Limite/Regra (Quadriênio)
Artigo FI > 4,35 (ou Q1 no SciMago ou JCR na área de Saúde Coletiva)	60	20	Máximo 8 artigos no total
Artigo FI > 1,0 e < 4,35 (ou Q2 no SciMago ou JCR na área de Saúde Coletiva)	40	10	Contabiliza dentro do limite de 8
Autoria de Livro / Organização de Livro	50	N/A	Máximo 2 autorias.
Bolsa de Produtividade/ (CNPq)	20/ano	N/A	80 (Máx. 4 anos)
Captação de Recursos Projeto Financiado	80	N/A	Máximo 2
Patente ou Registo Concedidos (Nacional/Internacional) / Licenciamento	80	N/A	Máximo 2 ocorrências
Produção técnica (inclui autoria de guidelines, autoria de relatórios técnicos e organização de eventos científicos nacionais)	10 por produto	N/A	Máximo 4 produtos



PPGEPI

Programa de Pós-Graduação em
Epidemiologia em Saúde Pública

Eixo III: Internacionalização e Extensão (Máx. 150 pontos)

Critério	Pontuação (Primeiro/ Segundo/ Terceiro/Último Autor/correspondente ou Coordenador)	Limite/Regra (Quadriênio)
Ocupar Cargo em Agências/Redes Internacionais	50/ano	Máximo 4 anos.
Projeto de Pesquisa/Cooperação com Instituições Estrangeiras (Com financiamento)	40	Máximo 2 projetos.
Realizar Consultoria/Cooperação Técnica Internacional / Receber Visitante Estrangeiro (>1 mês)	30	Máximo 3 ocorrências.
Participação em Projeto de Extensão / Organização de Evento Científico/Curso (Internacional)	10	Máximo 4 ocorrências

Um bônus de até 50 pontos será concedido aos candidatos que já tenham vínculo (projetos, artigos publicados, participação em disciplinas, coorientação etc) com docentes credenciados no PPGEPI.

Rio de Janeiro, 13 de abril de 2026.
Coordenação do PPGEPI – ENSP/Fiocruz