



CENÁRIO

ELSA BRASIL

COVID-19

PERFIL DOS RESPONDENTES

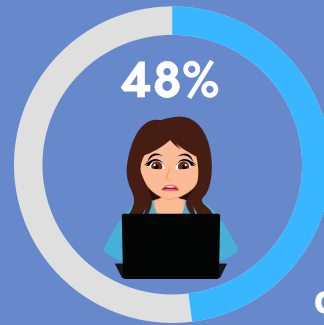
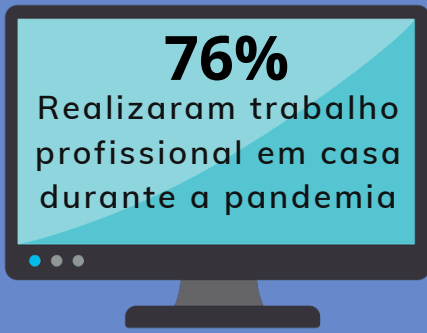
58% mulheres

67% mais de 55 anos

11% aposentados que ainda trabalhavam

61% Casado ou vive em união

TELETRABALHO



Consideraram que o trabalho profissional em casa foi maior que o de costume



1/3
Nunca controlavam

- Quando fazer um intervalo durante o trabalho
- A hora de começar e de terminar o trabalho
- Em quais dias trabalhavam



75%
CONSIDERARAM QUE O TRABALHO DOMÉSTICO FOI MAIOR DO QUE O DE COSTUME



Tempo dedicado ao trabalho doméstico aumentou em 3 x entre os participantes em teletrabalho em relação à aqueles não trabalharam em casa

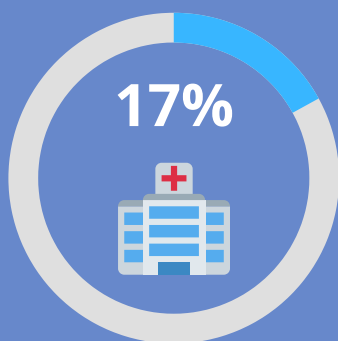
Mulheres em teletrabalho:

realizaram em média 4h a mais de trabalho doméstico por semana do que os homens



TRABALHO EM SERVIÇO DE SAÚDE

Trabalharam em serviço de saúde




Consideraram que o **trabalho** os colocava em **grande risco de adoecer** por COVID-19

Tiveram **medo** de passar COVID-19 para **outras pessoas**

ATIVIDADES DE BEM-ESTAR DURANTE O DISTANCIAMENTO SOCIAL

Consideradas como atividades para auxiliar no alívio do estresse, realizadas mais do que o de costume



Escutar música

31,5%

Cozinhar

48,9%

Assistir televisão, filmes ou séries

52,0%

Leitura de livros ou revistas

26,2%

Jardinagem ou cuidar de plantas em casa

26,3%